


# Lineales Fluorescentes

## MINILIGHTS ELECTRÓNICOS T5



MODELO	WATTS	VOLTS	DIMENSIONES (LxWxH mm)	PZAS. POR CAJA
ML6	6W	127V	270 x 22 x 42	30
ML8	8W	127V	343 x 22 x 42	30
ML13	13W	127V	575 x 22 x 42	30
ML21	21W	127V	907 x 22 x 42	30
ML28	28W	127V	1205 x 22 x 42	20
ML35	35W	127V	1507 x 22 x 42	20



- Carcasa de Polipropileno Color Blanco
- Reflector Color Blanco, Acabado Brilloso
- Refractor de Acrílico, Acabado Lechoso
- Con Balastro Electrónico de Encendido Instantáneo 30,000 Horas de Vida
- Lámpara T5 de Alta Eficiencia y Bajo Consumo
- Interconectable hasta 10 Luminarios
- Sistema de Fijación Doble Incluido
- Fácil de Instalar



Clavija



Apagador



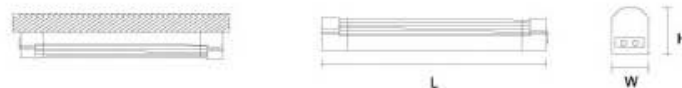
Curvas Fotométricas



## MINILIGHTS DE LEDS



MODELO	WATTS	VOLTS	NUMERO DE LEDS	DIMENSIONES (LxWxH mm)	PZAS. POR CAJA
MLED6	6W	110V-220V	30	600 x 22 x 42	20
MLED9	9W	110V-220V	52	1100 x 22 x 42	20
MLED11	11W	110V-220V	70	1300 x 22 x 42	20



- Carcasa de Polipropileno Color Blanco
- Refractor de Acrílico semi-transparente
- Con Balastro Electrónico Multivoltaje 110V - 220V
- Interconectable hasta 10 Luminarios
- Sistema de Fijación Doble Incluido
- Fácil de Instalar



Clavija



Apegador

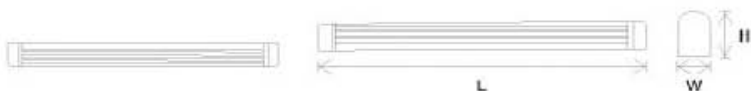


Curvas Fotométricas



# Lineales Fluorescentes

MODELO	WATTS	VOLTS	DIMENSIONES (LxWxH mm)	PZAS. POR CAJA
ML30	30W	127V	952 x 35 x 63	12
ML30BLB	30W	127V	952 x 35 x 63	12



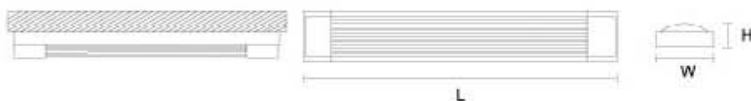
- Carcasa de Aluminio Color Blanco
- Reflector Color Blanco, Acabado Brilloso
- Refractor de Acrílico Semitransparente
- Con Balastro Electrónico de Encendido Instantáneo 30,000 Horas de Vida
- Lámpara T8 de Alta Eficiencia y Bajo Consumo
- Sistema de Fijación Incluido
- Fácil de Instalar



## MINILIGHTS ELECTRÓNICOS T8



MODELO	WATTS	VOLTS	DIMENSIONES (LxWxH mm)	PZAS. POR CAJA
S214	2x14W	127V	640 x 105 x 40	20
S228	2x28W	127V	1247 x 105 x 40	12
S254	2x54W	127V	1247 x 105 x 40	12



- Carcasa de Aluminio Tipo canal, Tapas Laterales de Polipropileno
- Reflector de Aluminio, Forma Cóncava, Color Blanco, Acabado Brilloso
- Refractor de Acrílico, Tipo Envolverte, Semitransparente
- Con Balastro Electrónico de Encendido Instantáneo 30,000 Horas de Vida
- Lámpara T5 de Alta Eficiencia y Bajo Consumo
- Para Sobreponer ó Suspender
- Sistema de Fijación Incluido (Para Sobreponer)
- Fácil de Instalar



## LÍNEA FLUORESCENTE SLIM T5



# Lineales Fluorescentes

## LÍNEA FLUORESCENTE SLIM T8



COLORES: **BLANCO**  **SATÍN**

MODELO	WATTS	VOLTS	DIMENSIONES (LxWxH mm)	PZAS. POR CAJA
S240	2x36W	127V	1247 x 105 x 40	12
S240S	2x36W	127V	1247 x 105 x 40	12



- Carcasa de Aluminio tipo canal, Tapas Laterales de Polipropileno
- Reflector de Aluminio, Forma Cóncavo, Color Blanco ó Satín, Acabado Brilloso
- Refractor de Acrílico, Tipo Envolvente, Semitransparente
- Con Balastro Electrónico de Encendido Instantáneo 30,000 Horas de Vida
- Disponible en color Blanco y Satín
- Lámpara T8 de Alta Eficiencia y Bajo Consumo
- Para Sobreponer ó Suspender
- Sistema de Fijación Incluido (Para Sobreponer)
- Fácil de instalar



## GABINETE S241 T8 / T5



COLORES: **BLANCO**  **SATÍN**

MODELO	WATTS	VOLTS	DIMENSIONES (LxWxH mm)	PZAS. POR CAJA
<b>T8</b> S241	2x36W	127V	1240 x 158 x 52	8
S241S	2x36W	127V	1240 x 158 x 52	8
S241A	2x14W	127V		
S241AS	2x14W	127V		
<b>T5</b> S241B	2x28W	127V		
S241BS	2x28W	127V		
S241C	2x54W	127V		
S241CS	2x54W	127V		



- Carcasa de Aluminio Tipo canal Tapas Laterales de Polipropileno
- Reflector de Lamina, Forma Plana, Acabado Espejo
- Refractor de ABS, Tipo Rejilla, Forma Cóncavo
- Con Balastro electrónico de encendido instantáneo 30,000 Horas de Vida
- Disponible en color Blanco y Satín
- Lámpara T8 de Alta Eficiencia y Bajo Consumo
- Para Sobreponer ó Suspender
- Sistema de Fijación Incluido (Para Sobreponer ó Suspender)
- Fácil de instalar



