

Con el objetivo de diseñar luminarias para espacios que requieran una elevada protección, nace esta gama de luminarias fluorescentes empotrables con alto grado de estanqueidad. Especialmente indicada en espacios como salas blancas, industria alimentaria, quirófanos, cocinas, gimnasios y otros

---

#### Características

Cuerpo construido de acero pintado en blanco.  
Estanqueidad IP-65 cierre sin necesidad de herramientas.

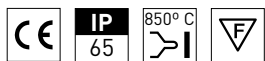
Ópticas: Doble parábola aluminio especular+cristal securizado  
Difusor metacrilato prismático.

Lámparas fluorescentes T26. Versiones de 2 ó 4 lámparas según referencia, varias potencias y formato cuadrado o rectangular. Equipos electrónicos (CP).

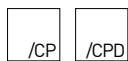
#### Instalación

Instalación empotrable en una gran variedad de techos: Perfil visto 15 mm., Perfil visto 25 mm., Perfilera oculta o semi-oculta, Techos lisos (escayola, pladur, madera...) y otros tipos de techos.

Características



Balasto electrónico



/CPD sólo para ref. 9733/424

G13 **T26**

**975/236**

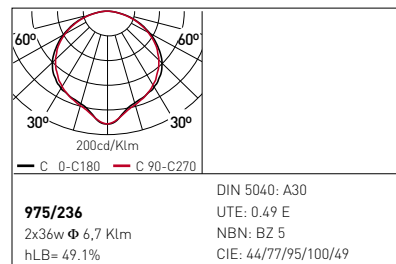
2x36W  
taladro 1185x285

**975/258**

2x58W  
taladro 1485x285




36W L= 1197  
58W L= 1497

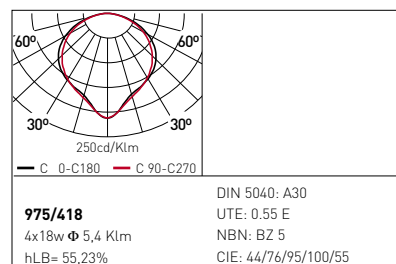


**975/418**

4x18W  
taladro 585x585



18W L= 597

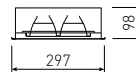


Difusor de metacrilato prismático

G13 **T26**

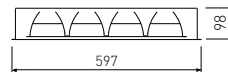
**9733/236**  
2x36W  
taladro 1185x285

**9733/258**  
2x58W  
taladro 1485x285

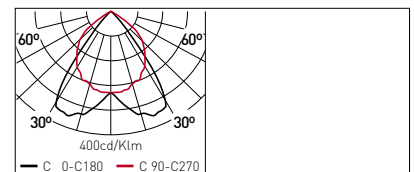


36W L= 1197  
58W L= 1497

**9733/418**  
4x18W  
taladro 585x585



18W L= 597




**9733/418**  
4x18w  $\Phi$  5,4 Kl/m  
hLB= 47.89%

DIN 5040: A60  
UTE: 0.48 B  
NBN: BZ 1  
CIE: 81/100/100/100/48

Óptica doble parábola  
**aluminio brillo + cristal securizado**

G5 **T5 HO**

**9733/424**  
4x24  
taladro 580 x 588



24W L= 598

Óptica de doble parábola  
**aluminio + cristal de seguridad**